



WIŚNIEWSKI



Clôtures

RÉSIDENTIELLES





CLÔTURES RÉSIDENTIELLES

INFORMATIONS GÉNÉRALES	4 - 13
---------------------------	--------

COULEURS ET STRUCTURES	14 - 17
---------------------------	---------

AW EXPERT	18 - 19
-----------	---------

WIŚNIEWSKI HOME INCLUSIVE	20 - 29
------------------------------	---------

INSPIRATIONS	30 - 65
--------------	---------

COLLECTIONS DES CLÔTURES	66 - 111
-----------------------------	----------

MULTIBOX	114 - 115
----------	-----------

POTEAUX DE GABION	118 - 119
----------------------	-----------



SMARTCONNECTED	120 - 121
----------------	-----------

AUTOMATISME POUR LES PORTAILS	122 - 126
----------------------------------	-----------

Pourquoi **WIŚNIEWSKI**?

Depuis trois décennies, nous agissons dans l'esprit du fondateur de la marque WIŚNIEWSKI - Andrzej WIŚNIEWSKI, qui s'est fixé comme objectif de créer des produits innovants qui répondent à tous les besoins des clients. Nous voulons que votre maison soit sûre et confortable. Nous utilisons 30 ans d'expérience dans la production de portes de garage, fenêtres, portes, portails et clôtures pour offrir à nos clients les meilleurs produits de qualité. Nous connaissons les besoins d'une maison moderne et les défis auxquels ses habitants sont confrontés. Nous produisons actuellement des milliers de portes, fenêtres, portes et clôtures par jour sur plus de 270.000 m². En même temps, nous sommes en mesure de répondre aux attentes individuelles de nos clients. Chacun d'entre nous a des besoins et des attentes différents, c'est pourquoi dans le processus de création de nos produits, nous sommes avant tout à votre écoute.

Découvrez la marque WIŚNIEWSKI - entrez dans le monde du confort et de la sécurité.





WIŚNIEWSKI. Portes, fenêtres, portails, clôtures.

Bienvenue dans l'univers des **clôtures** **résidentielles**

En construisant sa propre maison, il arrive le moment où l'on doit penser à la clôture de son propre terrain. Trouver un fabricant professionnel est la garantie que l'argent dépensé sera amorti par de nombreuses années d'utilisation. De plus l'investissement sera agréable à l'œil pendant longtemps et constituera un élément esthétique de l'habitat. La clôture est habituellement le premier élément de la propriété que croisent les gens qui se trouvent à sa proximité. Il sert donc de carte de visite de ce que l'on peut trouver derrière. Un design élégant exige que ce qui peut être vu à l'intérieur soit - même si subtilement - annoncé à l'extérieur. Aimerez-vous avoir une belle maison ? N'oubliez pas de choisir une belle clôture !





DE GARANTIE

DURABILITÉ POUR DES ANNÉES

Tous les éléments des clôtures résidentielles WIŚNIEWSKI sont soumis aux meilleures méthodes de protection contre la corrosion sous forme de galvanisation et de peinture en poudre. Le revêtement de zinc obtenu par immersion de la structure préalablement nettoyée chimiquement dans un bain de zinc liquide, protège les éléments des clôtures WIŚNIEWSKI contre la corrosion pendant des dizaines d'années..



DUPLEX

SYSTEME DUPLEX - UNE DOUBLE PROTECTION

Le système DUPLEX conjugue les propriétés du laquage et de la galvanisation, ce qui permet de rallonger considérablement la durée de vie des clôtures WIŚNIEWSKI. Peu importe les conditions météorologiques, vous pouvez être assurés que les clôtures WIŚNIEWSKI resteront esthétiques. La palette de couleurs RAL vous permet de choisir la couleur de la couche de polyester.



PROTECTION EFFICACE

PROTECTION EFFICACE

La galvanisation est un procédé efficace et économique, aussi bien pour la production que pour l'utilisation. Les clôtures galvanisées n'exigent aucune maintenance pendant des années. Vous n'avez pas besoin de protéger les différents éléments des clôtures par des moyens onéreux, nécessaires pour des clôtures traditionnelles. L'acier galvanisé est recyclé, évitant ainsi de polluer l'environnement.



DURABILITÉ

RESISTANCE EN TOUTES CONDITIONS

Le procédé de galvanisation WIŚNIEWSKI répond à la norme européenne PN-EN ISO 1461 qui garantit la qualité des produits galvanisés. Le revêtement de zinc résiste aussi bien aux températures élevées que basses ainsi qu'aux rayons UV, ce qui garantit une protection anticorrosion optimale des surfaces en acier.

Arrangement réfléchi.

Systematisation fonctionnelle

Les systèmes de clôtures WIŚNIOWSKI combinent fonctionnalité, sécurité, design unique et durabilité pendant des années. Vous pouvez choisir parmi huit collections de design différentes, ce qui vous permettra d'assortir facilement la clôture à l'environnement conçu dans n'importe quel style. Tous les éléments font partie du système, qui peut être librement composé sur la base de modules, en fonction des préférences ou du terrain. Le système comprend : portails à deux vantaux et portails coulissants, portillons, segments et poteaux. Vous pouvez également équiper votre clôture d'un totem multifonctionnel Multibox avec boîte aux lettres intégrée et système de contrôle d'accès électronique. Des composants parfaitement adaptés les uns aux autres garantissent une pose simple et rapide et, surtout, la cohérence de l'ensemble de la ligne du projet.



SÉCURITÉ






| PORTAIL COULISSANT |



| PORTAIL À DEUX VANTAUX |



| SPOTEAU DE SYSTÈME, SEGMENT |



| PORTILLON, TOTEM MULTIBOX |

Sécurité et fiabilité.

Motorisation dans le poteau

Le choix d'un portail de taille appropriée est essentiel pour un accès fonctionnel et fiable à votre propriété. Selon la situation de la propriété, vous pouvez choisir un portail traditionnel à deux vantaux ou, plus confortable, un portail coulissant. Sa construction autonome offre un bon fonctionnement dans toutes les circonstances. Il est synonyme de fiabilité. Pour la sécurité et la commodité des utilisateurs, la motorisation de ce portail est encastrée dans un poteau intégré à la construction. Cette solution unique permet aux principaux utilisateurs du mécanisme et seulement à eux d'accéder au dispositif de contrôle. Le poteau protège également le mécanisme contre les intempéries.



SÉCURITÉ





Possibilités **infinies**

Durabilité. Technologie



DE GARANTIE



ANTICORROSION



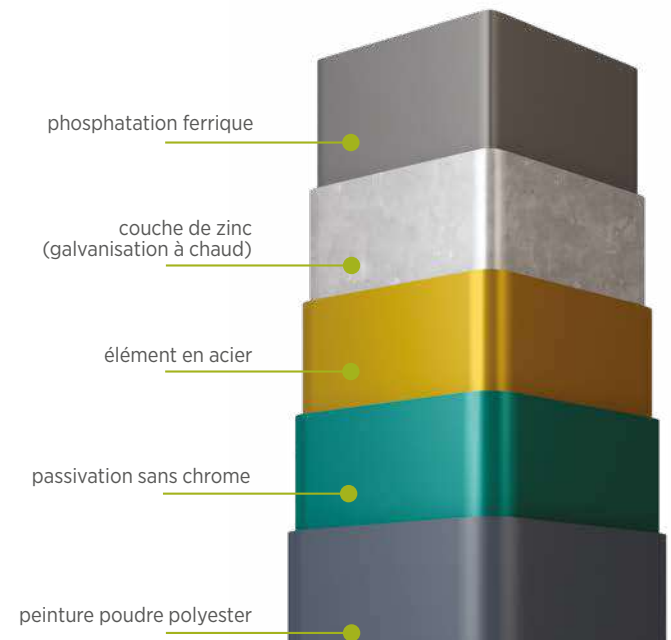
DURABILITÉ

Protections anticorrosion

L'acier est un matériau très résistant et un matériau de base dans le bâtiment. Nous utilisons les propriétés physiques, mécaniques et technologiques de l'acier de la plus haute qualité uniquement. Ainsi, les composants de nos clôtures sont d'une grande stabilité et solidité.

Les clôtures WIŚNIOWSKI sont réalisées à partir des matériaux les plus durables, en acier, et nous empêchons la corrosion grâce à la meilleure méthode disponible sur le marché, la galvanisation à chaud, laquelle est encore renforcée par un revêtement en poudre polyester thermodurcie en système DUPLEX. Nous contrôlons le processus à tout moment et garantissons la meilleure qualité possible. Nous assurons une garantie de dix ans contre la corrosion sur les clôtures en acier.

La fabrication des clôtures WIŚNIOWSKI prend appui sur les meilleurs matériaux et des lignes de production modernes, ce qui nous permet d'obtenir une régularité et des produits de haute qualité. Pour la conception, nous utilisons la méthode des éléments finis FEM, afin de prévoir le fonctionnement du produit dans différentes conditions d'utilisation. En prenant soin de la plus haute qualité des soudures, nous utilisons les techniques de soudage les plus innovantes, en obtenant la répétitivité des produits fabriqués.



DUPLEX

Couleurs. Structures

La couleur est la première caractéristique à laquelle réagissent les sens. Nous avons fait en sorte que chacun de nos clients puisse choisir lui-même une couleur. La possibilité de réaliser les portes en couleurs de la palette RAL et celles imitant le bois accompagnée d'une offre de structures et d'éléments décoratifs complémentaires apporte des centaines de solutions parmi lesquelles chacun trouvera celle qui lui convient le mieux.



DE GARANTIE

WISNIEWSKI



Peinture
Spéciale

Couleurs
Basic

Couleurs
Spéciales



Une large gamme de couleurs et de modèles permettent d'assortir la clôture à la façade, aux menuiseries ou aux éléments de finition de l'immeuble. En plus, la peinture en poudre garantit l'obtention de hauts paramètres esthétiques : aucune coulure, il est possible d'obtenir les différents effets décoratifs et les degrés de brillance.
ATTENTION : les couleurs présentées dans ce dépliant doivent être considérées uniquement à titre d'exemple.



HI EARTH

HI STONE

HI STEEL

COULEURS
DE LA COLLECTION

HOME
INCLUSIVE^{2.0}

DANS LE CADRE DE LA NOUVELLE COLLECTION HOME INCLUSIVE
VOUS Y TROUVEREZ 16 COULEURS UNIQUES !


HI MOODY CORAL

HI FLAME RED

HI MODERN MAROON

HI DEEP BROWN

HI RUBY



Votre clôture.

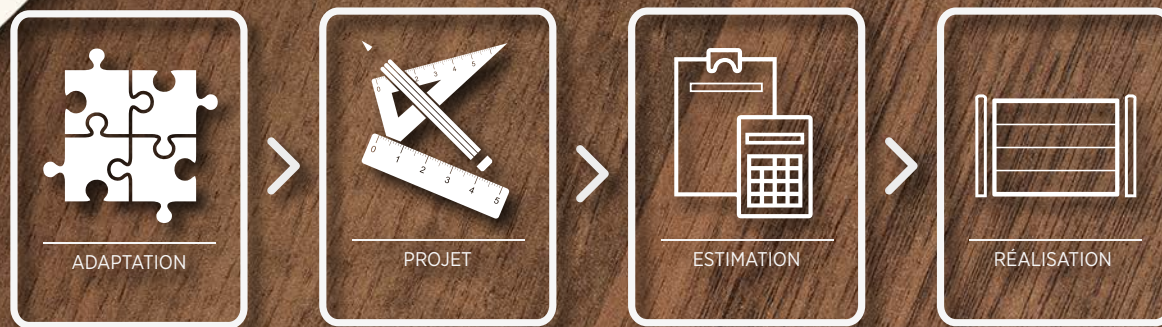
De la conception à la réalisation

Une clôture bien étudiée et bien conçue est une condition de confort d'utilisation. C'est pourquoi il est important de prévoir tous les éléments fonctionnels : portail d'entrée, portillons, segments ou même boîtes aux lettres. AW Expert adaptera le système de clôture aux petites et grandes habitations, quel que soit le terrain. Ainsi, lors de la conception d'une nouvelle clôture ou de la planification de la rénovation d'une ancienne clôture, il est possible de voir et de modifier la ligne de clôture au stade initial, de choisir les versions des fondations des segments, de décider de l'emplacement des portillons et même des boîtes aux lettres.



EXPERT





La création d'une solution optimale est facilitée par notre logiciel d'application révolutionnaire AW Expert destiné à la conception de clôtures. Cet outil permet à un technico-commercial d'élaborer un projet et d'estimer les coûts en quelques minutes

Collection

HOME INCLUSIVE 2.0

Vous recherchez des solutions durables et esthétiques pour votre maison ? Vous vous attachez au bon design et à l'aspect harmonieux de votre propriété ? Profitez de la possibilité de la collection Home Inclusive 2.0, qui vous permet de créer un ensemble cohérent de portes de garage, de portes, fenêtres, portails et de clôtures de la marque WIŚNIEWSKI. Choisissez parmi 16 couleurs somptueuses avec une structure 3D métallique unique, choisissez des motifs et des détails et réalisez votre désir d'avoir une maison de rêve !



DESIGN

PORTES, FENÊTRES, PORTAILS, CLÔTURES DANS LE MÊME DESIGN



HOME
INCLUSIVE^{2.0}



C'est bien, d'être bien assortis...

parce que l'harmonie est la plus haute forme de beauté. Choisissez **une porte de garage, des fenêtres et des volets, ainsi que la porte d'entrée et la clôture** dans le système Home Inclusive™, qui les réunira dans un seul design et une seule couleur. Accentuez cette harmonie avec la fonction de contrôle smartCONNECTED et faites l'expérience d'une perfection qui ne se démodera jamais. Votre menuiserie et votre clôture en intégrale ? Un seul fabricant et un seul design - parce que c'est mieux quand tout répond à vos rêves, à votre maison et aux autres.



DANS LE CADRE DE LA NOUVELLE COLLECTION HOME INCLUSIVE VOUS Y TROUVEREZ
16 COULEURS UNIQUES!

HI EARTH





HI QUARTZ GREY



ON

HI ANTHRACITE



HI DEEP GREEN



HI STONE



HI STEEL



HI RUBY



COLLECTION WIŚNIOWSKI HOME INCLUSIVE

AW.10.200

(système de clôture : portillon, portail à deux vantaux, portail coulissant, segment / **panneau 500mm**)

Possibilités des formes de la clôture:



AW.10.200

(système de clôture : portillon, portail à deux vantaux, portail coulissant, segment / **panneau 250mm**)

Possibilités des formes de la clôture:



1 pour les portails jusqu'à < 2750 [mm]



2 pour les portails jusqu'à ≥ 2750 [mm] et < 5500 [mm]



3 pour les portails jusqu'à ≥ 5500 [mm]



ORNEMENTS DECORATIFS



Type AP-1



Type AP-2



Type AP-3



Type AP-4



Type AP-5



Type AP-6



| HOME INCLUSIVE AW. 10.200 |

COLLECTION WIŚNIEWSKI HOME INCLUSIVE

AW.10.228

(avec dégagement - système de clôture : portillon, portail à deux vantaux, portail coulissant, segment)

Possibilités des formes de la clôture: 



AW.10.228

(sans dégagement - système de clôture : portillon, portail à deux vantaux, portail coulissant, segment)

Possibilités des formes de la clôture: 



AW.10.229

(système de clôture : portillon, portail à deux vantaux, portail coulissant, segment)

Possibilités des formes de la clôture: 



AW.10.230

(système de clôture : portillon, portail à deux vantaux, portail coulissant, segment)


Possibilités des formes de la clôture:



AW.10.233

(système de clôture : portillon, portail à deux vantaux, portail coulissant, segment)

Possibilités des formes de la clôture:



NOUVEAU MODÈLE

Personnalisation **des lames**

Scannez le code et découvrez d'autres solutions de personnalisation



Dans les modèles AW.10.228, AW.10.229, AW.10.230, vous avez la possibilité de personnaliser les lames (du portail, du portillon ou du segment) pour apporter à votre clôture un caractère unique.



OPTION **DECOR**

OPTION **PERFORATION**

OPTION **COULEUR HOME INCLUSIVE**

COLLECTION WIŚNIOWSKI HOME INCLUSIVE

Inspiration 01

PORTE DE GARAGE: sectionnelle UniPro, couleur - HI COMFORT GREY, **PORTE:** CREO modèle 317 couleur - HI COMFORT GREY,
FENÊTRE: couleur - HI COMFORT GREY, **CLÔTURE:** portillon, portail coulissant autoportant, segment, modèle STYLE AW.10.26, couleur - HI COMFORT GREY,



Inspiration 02

PORTE DE GARAGE: sectionnelle UniPro, couleur - HI WARM STONE, **PORTE:** CREO modèle 300, couleur - HI WARM STONE,
FENÊTRE: couleur - HI WARM STONE, **CLÔTURE:** portillon, portail coulissant autoportant, segment, modèle MODERN AW.10.114, couleur - HI WARM STONE,



Inspiration 03

PORTE DE GARAGE: sectionnelle UniPro, couleur - HI ANTHRACITE, **PORTE:** CREO modèle 300, placage - Woodec Turner Oak Malt, application couleur - HI ANTHRACITE,
FENÊTRE: couleur - HI ANTHRACITE, **CLÔTURE:** portillon, portail coulissant autoportant, segment, modèle MODERN AW.10.200, couleur - HI ANTHRACITE,





HOME INCLUSIVE AW. 10.200

Inspiration 04

PORTE DE GARAGE: sectionnelle UniPro, couleur - HI BROWN STONE, **PORTE:** CREO modèle 402, couleur - HI BROWN STONE,
FENÊTRE: couleur - HI BROWN STONE, **CLÔTURE:** portillon, portail coulissant autoportant, segment, modèle, CLASSIC AW.10.72, couleur - HI BROWN STONE,





LAISSEZ-VOUS INSPIRER.
SÉLECTIONNEZ ET ADOPTEZ
LA COLLECTION ASSORTIE
À VOS BESOINS!





| CLASSIC AW. 10.76 |











111















MODERN AW. 10.104







| MODERN AW. 10.115 |



| MODERN AW. 10.108 |





11



MODERN AW. 10.104












































Collection **MODERN**



DE GARANTIE

- 15 Modèles de clôtures
- Les remplissages du système MODERN sont réalisés en **profilés fermés** et en **tôles perforées** et **pleines** selon les modèles
- Protection anticorrosion: **galvanisation à chaud** ou **galvanisation à chaud + RAL Standard**

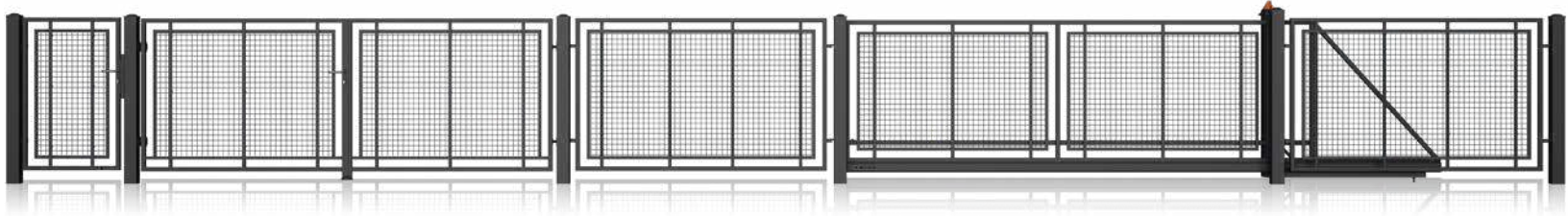




COLLECTION MODERN


AW.10.100

Réalisation: ø 5 - panneau à treillis



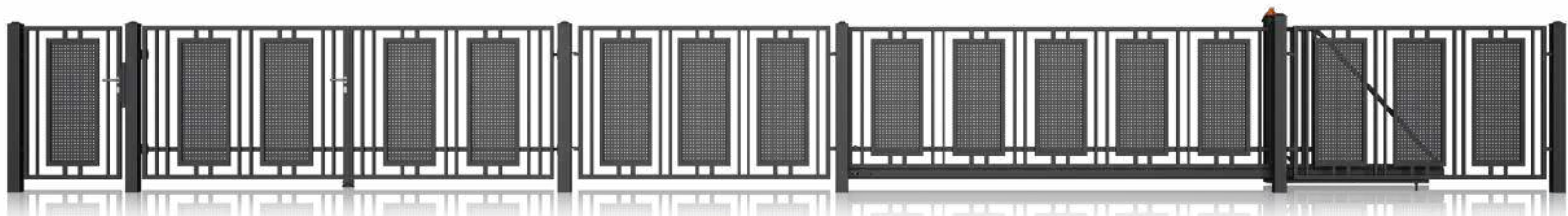
AW.10.101

Réalisation: tôle pleine, tôle perforée: Qg 5-8, Qg 10-30, Rv 5-8



AW.10.102

Réalisation: tôle pleine, tôle perforée: Qg 5-8, Qg 10-30, Rv 5-8, Oz 10-16



FORMES DISPONIBLES



forme supérieure droite



forme supérieure concave



forme supérieure convexe



disponibles en version en pente



balustrade disponible


AW.10.103

Réalisation: 70 x 20 [mm]



AW.10.104

Réalisation: 70 x 20 [mm]



AW.10.105

Réalisation: 40 x 27 [mm]



COLLECTION MODERN

AW.10.106

Réalisation: 30 x 18 [mm], 70 x 20 [mm]



AW.10.107

Réalisation: 20 x 20 [mm], 70x20 [mm]



AW.10.108

Réalisation: 70 x 20 [mm], tôle pleine, tôle perforée: Qg 5-8, Qg 10-30, Rv 5-8, Oz 10-16



FORMES DISPONIBLES



forme supérieure droite



forme supérieure concave



forme supérieure convexe




disponibles en version en pente



balustrade disponible


AW.10.109

Réalisation: 70 x 20 [mm], tôle pleine, tôle perforée: Qg 5-8, Qg 10-30, Rv 5-8, Oz 10-16




AW.10.110

Réalisation: tôle pleine



AW.10.111


Réalisation: tôle pleine, tôle perforée: Qg 5-8, Qg 10-30, Rv 5-8



COLLECTION MODERN

AW.10.112

Réalisation: tôle pleine, tôle perforée: Qg 5-8, Qg 10-30, Rv 5-8



AW.10.114

Réalisation: 70x20 [mm]



AW.10.115

Réalisation: 70x20 [mm], 25x25 [mm]



NOUVEAU MODÈLE

FORMES DISPONIBLES



forme supérieure droite



forme supérieure concave




forme supérieure convexe



disponibles en version en pente



balustrade disponible




tôle perforée
Qg 5-8



tôle perforée
Qg 10-30



tôle perforée
Rv 5-8



tôle perforée
Oz 10-16

Types de remplissages en tôle

Types de remplissage en tôle dans les modèles: AW.10.101, AW.10.102, AW.10.108, AW.10.109, AW.10.111, AW.10.112

Collection **LUX**



DE GARANTIE

- 18 Modèles de clôtures
- Les remplissages dans le système LUX sont constitués de **barres en acier d'une section de 14 x 14 [mm]**
- Protection anticorrosion: **galvanisation à chaud** ou **galvanisation à chaud + RAL Standard**





COLLECTION LUX

AW.10.31

Réalisation: barres en acier d'une section de 14 x 14 [mm]



AW.10.33

Réalisation: barres en acier d'une section de 14 x 14 [mm]



AW.10.34

Réalisation: barres en acier d'une section de 14 x 14 [mm]



FORMES DISPONIBLES



forme supérieure droite



forme supérieure concave



forme supérieure convexe



disponibles en version en pente



balustrade disponible

AW.10.39

Réalisation: barres en acier d'une section de 14 x 14 [mm]



AW.10.45

Réalisation: barres en acier d'une section de 14 x 14 [mm]



AW.10.46

Réalisation: barres en acier d'une section de 14 x 14 [mm]



COLLECTION LUX

AW.10.48

Réalisation: barres en acier d'une section de 14 x 14 [mm]



AW.10.51

Réalisation: barres en acier d'une section de 14 x 14 [mm]



AW.10.52

Réalisation: barres en acier d'une section de 14 x 14 [mm]



FORMES DISPONIBLES



forme supérieure droite



forme supérieure concave



forme supérieure convexe



disponibles en version en pente



balustrade disponible

AW.10.53

Réalisation: barres en acier d'une section de 14 x 14 [mm]



AW.10.54

Réalisation: barres en acier d'une section de 14 x 14 [mm]



AW.10.56

Réalisation: barres en acier d'une section de 14 x 14 [mm]



COLLECTION LUX

AW.10.57

Réalisation: barres en acier d'une section de 14 x 14 [mm]



AW.10.58

Réalisation: barres en acier d'une section de 14 x 14 [mm]



AW.10.59

Réalisation: barres en acier d'une section de 14 x 14 [mm]



FORMES DISPONIBLES



forme supérieure droite



forme supérieure concave



forme supérieure convexe



disponibles en version en pente



balustrade disponible

AW.10.60

Réalisation: barres en acier d'une section de 14 x 14 [mm]



AW.10.61

Réalisation: barres en acier d'une section de 14 x 14 [mm]



AW.10.62

Réalisation: barres en acier d'une section de 14 x 14 [mm]




Collection **PREMIUM**



DE GARANTIE

- 7 Modèles de clôtures
- Les remplissages dans le système PREMIUM sont constitués de **barres en acier d'une section de 20 x 20 [mm]**
- Protection anticorrosion: **galvanisation à chaud** ou **galvanisation à chaud + RAL Standard**






COLLECTION PREMIUM

AW.10.63

Réalisation: profilés fermés en acier terminés par des éléments décoratifs dans la ligne supérieure du remplissage 20 x 20 [mm]



AW.10.64

Réalisation: profilés fermés en acier terminés par des éléments décoratifs dans la ligne supérieure du remplissage 20 x 20 [mm]



AW.10.65

Réalisation: profilés fermés en acier terminés par des éléments décoratifs dans la ligne supérieure du remplissage 20 x 20 [mm]



FORMES DISPONIBLES



forme supérieure droite



forme supérieure concave



forme supérieure convexe



disponibles en version en pente



balustrade disponible

AW.10.66

Réalisation: profilés fermés en acier terminés par des éléments décoratifs dans la ligne supérieure du remplissage 20 x 20 [mm]



AW.10.67

Réalisation: profilés fermés en acier terminés par des éléments décoratifs dans la ligne supérieure du remplissage 20 x 20 [mm]



AW.10.68

Réalisation: profilés fermés en acier terminés par des éléments décoratifs dans la ligne supérieure du remplissage 20 x 20 [mm]



COLLECTION PREMIUM

AW.10.69

Réalisation: profilés fermés en acier terminés par des éléments décoratifs dans la ligne supérieure du remplissage 20 x 20 [mm]



FORMES DISPONIBLES



forme supérieure droite



forme supérieure concave



forme supérieure convexe



disponibles en version en pente



balustrade disponible



Collection **STYLE**



DE GARANTIE

- 13 Modèles de clôtures
- Les remplissages dans le système STYLE sont constitués de **barres en acier d'une section de 12 x 12 [mm]**
- Protection anticorrosion: **galvanisation à chaud** ou **galvanisation à chaud + RAL Standard**





COLLECTION STYLE

AW.10.07

Réalisation: barres en acier d'une section de 12 x 12 [mm]



AW.10.08

Réalisation: barres en acier d'une section de 12 x 12 [mm]



AW.10.09

Réalisation: barres en acier d'une section de 12 x 12 [mm]



FORMES DISPONIBLES



forme supérieure droite



forme supérieure concave



forme supérieure convexe



disponibles en version en pente



balustrade disponible

AW.10.12

Réalisation: barres en acier d'une section de 12 x 12 [mm]



AW.10.14

Réalisation: barres en acier d'une section de 12 x 12 [mm]



AW.10.15


Réalisation: barres en acier d'une section de 12 x 12 [mm]



COLLECTION STYLE

AW.10.20

Réalisation: barres en acier d'une section de 12 x 12 [mm]



AW.10.21

Réalisation: barres en acier d'une section de 12 x 12 [mm]



AW.10.22

Réalisation: barres en acier d'une section de 12 x 12 [mm]



FORMES DISPONIBLES



forme supérieure droite



forme supérieure concave



forme supérieure convexe



disponibles en version en pente



balustrade disponible

AW.10.23

Réalisation: barres en acier d'une section de 12 x 12 [mm]



AW.10.24

Réalisation: barres en acier d'une section de 12 x 12 [mm]



AW.10.25

Réalisation: barres en acier d'une section de 12 x 12 [mm]



COLLECTION STYLE

AW.10.26

Réalisation: barres en acier d'une section de 12 x 12 [mm]



FORMES DISPONIBLES



forme supérieure droite



forme supérieure concave



forme supérieure convexe



disponibles en version en pente



balustrade disponible



Collection **VARIO**



DE GARANTIE

- 4 Modèles de clôtures
- Les remplissages dans le système VARIO sont constitués de **profilés fermés en acier** terminées par des pointes en PVC
- Protection anticorrosion: **galvanisation à chaud** ou **galvanisation à chaud + RAL Standard**






COLLECTION VARIO

AW.10.81

Réalisation: profilés fermés en acier terminés par des éléments décoratifs dans la ligne supérieure du remplissage, 20 x 20 [mm]



AW.10.82

Réalisation: profilés fermés en acier terminés par des éléments décoratifs dans la ligne supérieure du remplissage, 20 x 20 [mm]



AW.10.83

Réalisation: profilés fermés en acier terminés par des éléments décoratifs dans la ligne supérieure du remplissage, 20 x 20 [mm]



FORMES DISPONIBLES



forme supérieure droite



forme supérieure concave



forme supérieure convexe



disponibles en version en pente



balustrade disponible

AW.10.84

Réalisation: profilés fermés en acier terminés par des éléments décoratifs dans la ligne supérieure du remplissage, 20 x 20 [mm]



Collection **CLASSIC**



DE GARANTIE

- 12 Modèles de clôtures
- Les remplissages dans le système CLASSIC sont réalisés en **profilés fermés** terminés par les bouchons dans la ligne supérieure du remplissage
- Protection anticorrosion: **galvanisation à chaud** ou **galvanisation à chaud + RAL Standard**





COLLECTION CLASSIC

AW.10.01

Réalisation: profilés fermés en acier terminés par des bouchons dans la ligne supérieure du remplissage, 40 x 27 [mm]



AW.10.02

Réalisation: profilés fermés en acier terminés par des bouchons dans la ligne supérieure du remplissage, 18 x 30 [mm]



AW.10.04

Réalisation: profilés fermés en acier terminés par des bouchons dans la ligne supérieure du remplissage, ø 20 - à travers



FORMES DISPONIBLES



forme supérieure droite



forme supérieure concave



forme supérieure convexe



disponibles en version en pente



balustrade disponible

AW.10.05

Réalisation: profilés fermés en acier terminés par des bouchons dans la ligne supérieure du remplissage, 20 x 20 [mm]

**AW.10.06**

Réalisation: profilés fermés en acier terminés par des bouchons dans la ligne supérieure du remplissage, \diamond 20 [mm] - à travers

**AW.10.16**

Réalisation: profilés fermés en acier terminés par des bouchons dans la ligne supérieure du remplissage, 70 x 20 [mm]



COLLECTION CLASSIC

AW.10.17

Réalisation: profilés fermés en acier terminés par des bouchons dans la ligne supérieure du remplissage, 70x20 [mm]



AW.10.70

Réalisation: 40x27 [mm]



AW.10.71

Réalisation: 20x20 [mm]



FORMES DISPONIBLES



forme supérieure droite



forme supérieure concave



forme supérieure convexe



disponibles en version en pente




balustrade disponible

AW.10.72

Réalisation: 70 x 20 [mm]



AW.10.TT




AW.VA.55



COLLECTION CLASSIC

AW.10.76

Réalisation: profilés fermés en acier terminés par des bouchons dans la ligne supérieure du remplissage, 40x27 [mm]



FORMES DISPONIBLES



forme supérieure droite



forme supérieure concave



forme supérieure convexe



disponibles en version en pente



balustrade disponible



Collection **BASIC**



DE GARANTIE

- 5 Modèles de clôtures
- Les remplissages dans le système BASIC sont constitués de **profilés fermés en acier** d'une section de **15x15 [mm]**
- Protection anticorrosion: **galvanisation à chaud** ou **galvanisation à chaud + RAL Standard**





COLLECTION BASIC

AW.10.90

Réalisation: profilés fermés en acier d'une section de 15x15 [mm]



AW.10.91

Réalisation: profilés fermés en acier d'une section de 15x15 [mm]



AW.10.92

Réalisation: profilés fermés en acier d'une section de 15x15 [mm]



FORMES DISPONIBLES



forme supérieure droite



forme supérieure concave



forme supérieure convexe



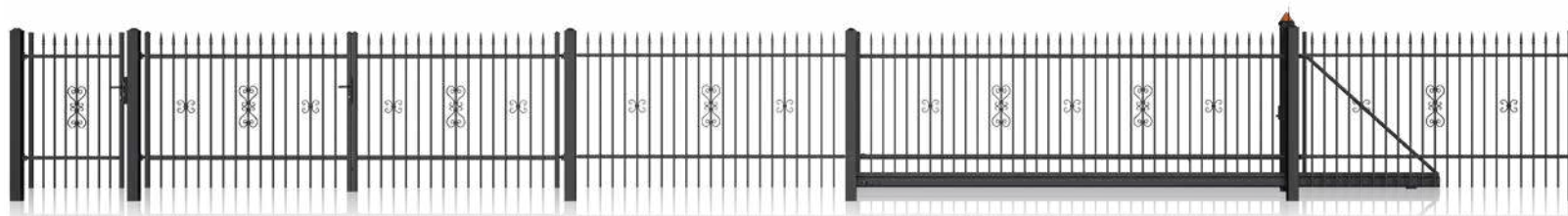
disponibles en version en pente



balustrade disponible

AW.10.93

Réalisation: profilés fermés en acier d'une section de 15 x 15 [mm]



AW.10.94

Réalisation: profilés fermés en acier d'une section de 15 x 15 [mm]



Un totem. De nombreuses possibilités

MultiBox

MultiBox est un poteau/totem de clôture multifonctionnel intégré à la boîte aux lettres. Il peut être installé en tout endroit de la clôture, que ce soit en tant que poteau du portail, du portillon ou entre les segments. En choisissant MultiBox, nous résoudrons le problème des boîtes aux lettres. Son intérieur est protégé contre les intempéries, et un avantage supplémentaire est la possibilité d'utiliser plusieurs entrées, ce qui fonctionne bien dans le cas d'une clôture commune pour un complexe de maisons utilisant une seule entrée.

MultiBox s'adapte parfaitement à tous les modèles disponibles dans l'offre de clôtures WIŚNIEWSKI. De plus, la possibilité de réaliser une application telle que numéro de maison, élément décoratif, initiales vous permet de la personnaliser, et un rétro-éclairage LED discret vous assure un confort d'utilisation.





NOUVEAUTÉ


MultiBox : options de réalisation

Le totem MultiBox est disponible en version avec 1, 2, 3 passe-lettres – avec un accès autonome du côté de l'intérieur. En outre, il est aussi possible de commander une version avec un passe-colis de sécurité intégré au passe-lettres.

Portail PLIANT À DEUX VANTAUX

Le portail résidentiel pliant est une solution parfaite dans les endroits où les conditions de de l'encombrement empêchent la pose d'un portail coulissant, ou d'un portail à 2 vantaux. Il s'ouvre jusqu'à 2 fois plus vite qu'un portail à deux vantaux de même largeur, par exemple, sur des allées courtes. Il s'ouvre jusqu'à 2 fois plus vite qu'un portail à deux vantaux de même largeur. En choisissant le portail pliant WIŚNIEWSKI, vous pouvez être rassuré quant à sa fiabilité et sa sécurité. Il est conforme aux RPC (CPR) et MD, ce que nous confirmons par le marquage CE. Il peut être posé sur des poteaux en acier et en béton, en choisissant l'un des systèmes de collection : CLASSIC, LUX, MODERN dans des largeurs de 3 à 6 mètres. Ce portail est disponible uniquement en version motorisée.

NOUVEAUTÉ





Systemès de **GABIONS**

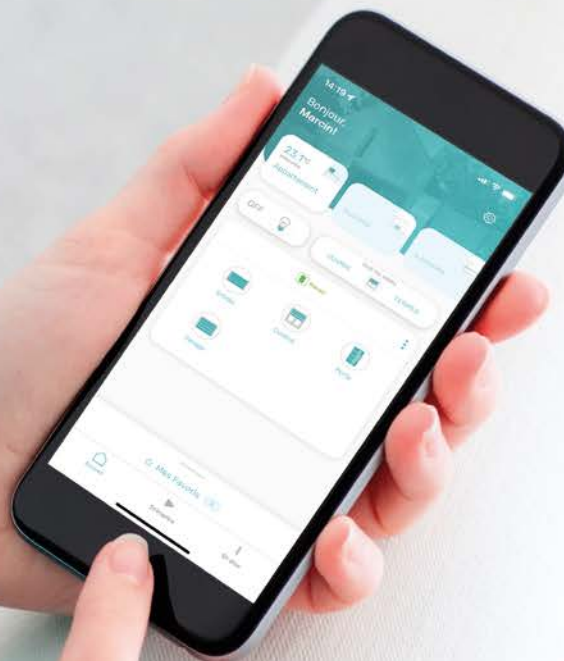
Le système de gabions est dédié à la fois aux investissements industriels et à l'habitat. Il surprend par son adaptation aux conditions de l'environnement et son esthétique exceptionnelle. Selon vos préférences, le système de gabion peut être construit avec 3 types de poteaux : IPE 160 ou STM à base de profilés fermés 50x100 ou 50x120[mm] et deux types de panneaux plats doubles fils- Vega 2D et Vega 2D Super. Le système gabion de la société WIŚNIEWSKI assure une fiabilité à long terme. Les panneaux et les poteaux sont protégés contre la corrosion par galvanisation à chaud ou galvanisation à chaud et revêtement polyester, ce qui empêche efficacement les processus de corrosion. De plus, des clips spéciaux pour la fixation des panneaux protègent le système de gabion contre les déformations causées par les pierres. Ainsi la qualité et la fiabilité du produit sont garanties.





Je suis smartCONNECTED

L'idée complète représentée par smartCONNECTED est un investissement dont bénéficiera toute la famille, car grâce à elle, l'accès à la maison ne demande plus d'avoir sur soi un trousseau de clés lourd. Les parents peuvent faire entrer leur enfant à la maison sans quitter leur lieu de travail ou encore vérifier en quelques secondes sur leur smartphone si le portail d'entrée est fermé. En outre, à l'aide des algorithmes, la maison intelligente sait mémoriser le mode de vie des habitants et penser pour eux afin d'effectuer les tâches principales telles que le déclenchement de l'alarme ou du détecteur de présence ou encore l'ouverture du portail juste avant de s'approcher de sa propriété grâce à la fonction de géolocalisation.



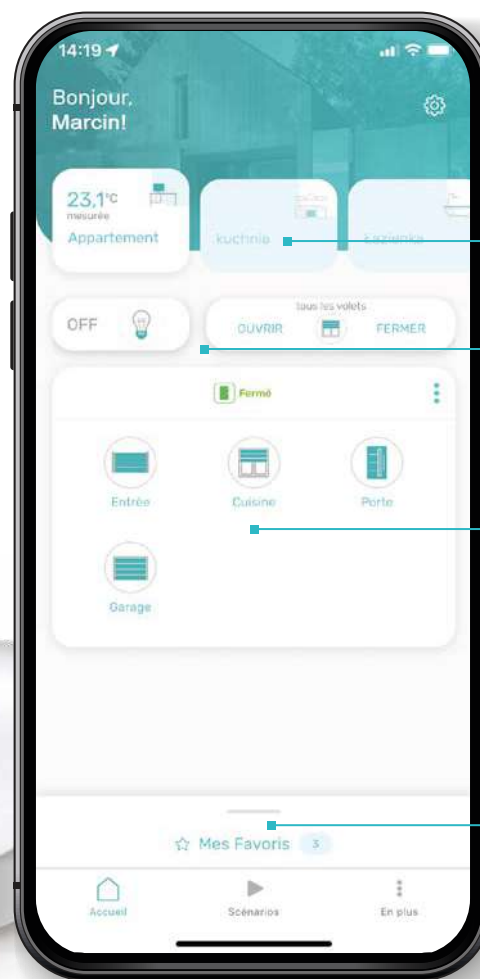


OFFREZ-VOUS LE CONFORT ET LA SÉCURITÉ

- Pilotez à distance votre portail, porte d'entrée, porte de garage, vos fenêtres et volets roulants.
- Ouvrez le portail et la porte de garage sans télécommande.
- Pilotez votre logement avec un assistant vocal.



 **WIŚNIEWSKI** POWERED BY  **somfy.**



CRÉEZ UNE PIÈCE
dans votre logement

PILOTEZ EN GROUPE
éclairage et volets roulants

PILOTEZ
un seul équipement

Créez **VOS SCÉNARIOS**

SmartCONNECTED introduit les portes sectionnelles motorisées WIŚNIEWSKI à l'étape suivante du développement du produit et les adapte pour une clientèle toujours plus exigeante. D'une part, c'est la possibilité de contrôler ces appareils avec un smartphone, et d'autre part, c'est la possibilité de contrôler et de communiquer entièrement avec la maison depuis n'importe où dans le monde. io-homecontrol® rend possible la connexion de la motorisation Metro SMART io au système résidentiel intelligent contrôlé par la box smartCONNECTED Box et la box TaHoma Switch Somfy. La création d'une maison connectée complète est toute une série d'avantages et de caractéristiques supplémentaires qui assureront le confort au quotidien.

Automatisme **POUR LES PORTAILS**

La sécurité des portails automatiques ne repose pas seulement sur leur conception, mais aussi sur une motorisation correctement sélectionnée. Par conséquent, dans notre offre, nous indiquons les automatismes les plus adaptés au type du portail en question. Leurs différentes versions et fonctions supplémentaires vous permettent d'adapter le portail aux besoins individuels et au niveau de fonctionnalité attendu. De plus, nous proposons de placer la motorisation dans le poteau du portail, en la protégeant des accès non autorisés et des intempéries. Tous les portails motorisés dans l'offre de WIŚNIEWSKI sont labellisés CE et répondent aux prescriptions de la norme européenne PN EN 13241-1.





MOTORISATIONS ENCASTRÉES DANS LE POTEAU

DONNÉES TECHNIQUES

		AWso 2018	AWso 2018 Pro AWso 2018 Pro FAST	AWso 2018 Connected
Utilisation	jusqu'à 4500 [mm]	●	option	●
	au dessus de 4500 [mm] jusqu'à 6000 [mm]	—	●	●
Programmation facile		●	●	●
Sélection automatique des paramètres de fonctionnement		●	●	●
DÉMARRAGE et ARRÊT souple		●	●	●
Possibilité de toute configuration		●	●	●
Écran d'affichage		●	●	●
Sécurité	Détection d'obstacles	●	●	●
	Cellules photoélectriques	●	●	●
	Barres palpeuses de sécurité	option	option	option
Protocole radio	WIŚNIOWSKI	●	●	—
	RTS	option	option	option
	io	option	option	●
Compteur de cycles		●	●	●
Enregistrement des dernières erreurs		●	●	●
Lampe de signalisation		●	●	●
Possibilité d'extension		—	●	●
Réglage de la hauteur du pignon		●	●	●
Débrayage d'urgence de la motorisation		●	●	●
Technologies Intelligentes (domotique)	Ri-Co	option	option	option
	smartCONNECTED Box	—	—	●
	TaHoma Premium	—	—	●
Commande à distance		emetteur	emetteur	application mobile



Technologie sans fil moderne, sécurisée et fiable, créée par SOMFY permettant de piloter plusieurs dispositifs dans le cadre de la « maison intelligente ». Elle utilise le protocole bi-directionnel, la motorisation non seulement reçoit les commandes mais peut aussi envoyer les informations à l'utilisateur. La technologie io-homecontrol vous permet de connecter la motorisation à la box Tahoma et smartCONNECTED Box et ainsi que de centraliser, contrôler et programmer les équipements connectés de votre maison: portail, porte de garage, porte d'entrée.



MOTORISATIONS EXTERNES

DONNÉES TECHNIQUES

		BFT Deimos ULTRA BT	SOMFY Elixo RTS	SOMFY Elixo io
Utilisation	jusqu'à 6000 [mm]	●	●	●
Programmation facile		●	●	●
Sélection automatique des paramètres de fonctionnement		●	●	●
DÉMARRAGE et ARRÊT souple		●	●	●
Possibilité de toute configuration		●	●	●
Écran d'affichage		●	●	●
Sécurité	Détection d'obstacles	●	●	●
	Cellules photoélectriques	●	●	●
	Barres palpeuses de sécurité	option	option	option
Protocole radio	BFT	●	—	—
	SOMFY RTS	—	●	—
	SOMFY io	—	—	●
	WIŚNIEWSKI	option	option	option
Batterie d'alimentation de secours		●	●	●
Compteur de cycles		●	●	●
Enregistrement des dernières erreurs		●	●	●
Lampe de signalisation				
Possibilité d'extension		●	●	●
Débrayage d'urgence de la motorisation		●	●	●
Technologies Intelligentes (domotique)	Ri-Co	option	option	option
	smartCONNECTED Box	—	—	●
	TaHoma Premium	—	●	●
Commande à distance		emetteur	emetteur	application mobile

MOTORISATIONS LINÉAIRES

DONNÉES TECHNIQUES

		BFT Phobos BT A25/A40	BFT Kustos ULTRA BT A40	BFT Giuno ULTRA BT A20/A50	SOMFY Ixengo L 3S RTS	SOMFY Ixengo L 3S io	SOMMER twist E/EL
Utilisation	jusqu'à 4000 [mm]	●	●	●	●	●	●
	jusqu'à 5000 [mm]	●	●	●	●	●	●
	jusqu'à 6000 [mm]	●	●	●	●	●	—
	jusqu'à 8000 [mm]	—	—	●	—	—	—
Programmation facile		●	●	●	●	●	●
Sélection automatique des paramètres de fonctionnement		●	●	●	●	●	●
DÉMARRAGE et ARRÊT souple		●	●	●	●	●	●
Possibilité de toute configuration		●	●	●	●	●	●
Écran d'affichage		●	●	●	●	●	●
Sécurité	Détection d'obstacles	●	●	●	●	●	●
	Cellules photoélectriques	●	●	●	●	●	●
Protocole radio	BFT	●	●	●	—	—	—
	SOMFY RTS	—	—	—	●	—	—
	SOMFY io	—	—	—	—	●	—
	Sommer	—	—	—	—	—	●
	WIŚNIOWSKI	option	option	option	option	option	option
Compteur de cycles		—	—	—	●	●	—
Enregistrement des dernières erreurs		●	●	●	●	●	—
Lampe de signalisation		●	●	●	●	●	—
Possibilité d'extension		option	option	option	●	●	option
Réglage de la hauteur du pignon		●	●	●	●	●	●
Débrayage d'urgence de la motorisation		●	●	●	●	●	●
Technologies Intelligentes (domotique)	Ri-Co	option	option	option	option	option	option
	smartCONNECTED Box	—	—	—	—	●	—
	TaHoma Premium	—	—	—	●*	●	—
Commande à distance		emetteur	emetteur	emetteur	emetteur	application mobile	emetteur

MOTORISATIONS AVEC BRAS ARTICULÉ

DONNÉES TECHNIQUES

		BFT Virgo SMART BT	BFT Igea BT	SOMFY Axovia MultiPro RTS	SOMFY Axovia MultiPro io	CAME Ferni F1024
Utilisation	jusqu'à 4000 [mm]	●	●	●	●	●
	jusqu'à 5000 [mm]	—	●	●	●	●
	jusqu'à 6000 [mm]	—	—	—	—	●
Programmation facile		●	●	●	●	●
Sélection automatique des paramètres de fonctionnement		●	●	●	●	●
DÉMARRAGE et ARRÊT souple		●	●	●	●	●
Possibilité de toute configuration		●	●	●	●	●
Écran d'affichage		●	●	●	●	—
Sécurité	Détection d'obstacles	●	●	●	●	●
	Cellules photoélectriques	●	●	●	●	●
Protocole radio	BFT	●	●	—	—	—
	SOMFY RTS	—	—	●	—	—
	SOMFY io	—	—	—	●	—
	CAME	—	—	—	—	●
	WIŚNIEWSKI	option	option	option	option	option
Batterie d'alimentation de secours		—	—	●	●	—
Compteur de cycles		●	●	●	●	—
Enregistrement des dernières erreurs		●	●	●	●	—
Lampe de signalisation		option	option	●	●	option
Possibilité d'extension		●	●	●	●	●
Débrayage d'urgence de la motorisation		●	●	●	●	●
Technologies Intelligentes (domotique)	Ri-Co	option	option	option	option	option
	smartCONNECTED Box	—	—	—	●	—
	TaHoma Premium	—	—	●*	●	—
Commande à distance		emetteur	emetteur	emetteur	application mobile	emetteur

* - commande sans retour d'information



WIŚNIEWSKI

PORTES | FENÊTRES | PORTAILS | CLÔTURES



DECOUVREZ
PLUS...



www.wisniowski.fr

Les produits représentés sur les photos possèdent souvent des équipements spéciaux et ne correspondent pas toujours aux versions standard • Cette brochure ne constitue pas une offre au sens du Code civil • Le fabricant se réserve le droit d'apporter des modifications • NOTA : Les couleurs du verre figurant dans cette brochure ne sont présentées qu'à titre indicatif • Tous droits réservés • Toute reproduction et utilisation, même partielle, requiert le consentement de la société WIŚNIEWSKI Sp. z o.o. S.K.A. • 08/22/FR